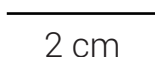


## Hoe kan ik een ringmaat opmeten?

Hieronder vind je een overzicht van de ringmaten en de **binnendiameter** in millimeters (ringmaat EU). Als je de binnendiameter kan bepalen, weet je ook welke ringmaat (48-65) je nodig hebt.

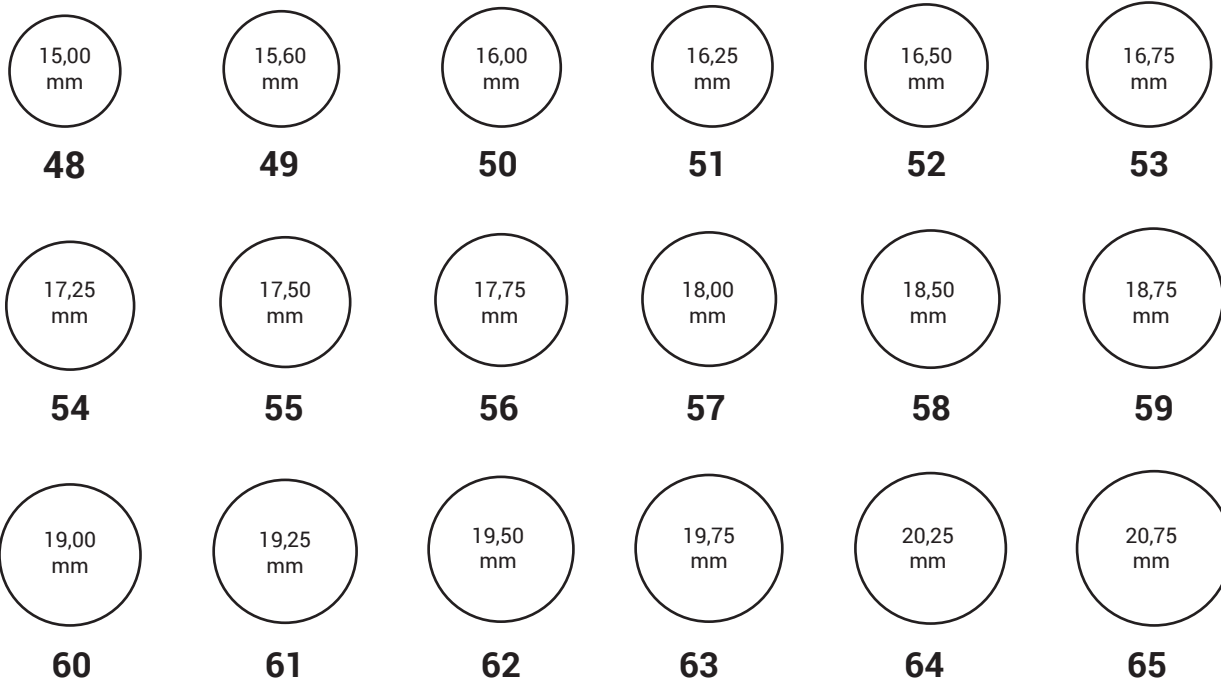

Druk dit document af op ware grootte, zonder het te schalen.  
Leg één van jouw ringen die goed past op deze cirkels tot je de maat vindt die exact overeenkomt.

*Controleer of dit document op ware grootte (100%) afgedrukt is. Het streepje moet 2 cm lang zijn!*



### TIP: Gebruik een schuifmaat

Neem een goed passende ring, plaats deze op de schuifmaat en meet de binnendiameter. Kijk in de cirkels hierboven om te zien met welke maat deze lengte overeenkomt.



## Is de ringmaat een gok?

Misschien heb je niet meteen een ring ter beschikking om op te meten. Dan helpen we je graag op weg met enkele algemene richtlijnen.

Wij hebben onze ringmaten ingedeeld in **XS, S, M, L en XL**. Op deze manier kan je toch de maat proberen in te schatten a.d.h.v. je lichaamsbouw.

- XS (maat 48-50): Een kleine, fijne maat
- S (maat 51-54): Een kleinere tot gemiddelde maat
- M (maat 55-57): Een mooi gemiddelde
- L (maat 58-60): Een gemiddelde tot grotere maat
- XL (maat 61-65): Een grote maat

### Past de ring toch niet?

Heb je een ring besteld en blijkt de maat toch niet helemaal juist te zijn? Geen paniek, wij passen deze de eerste keer altijd gratis aan (zowel vergroten of verkleinen).